

ADVANCE 50

PORTABLE RANGE

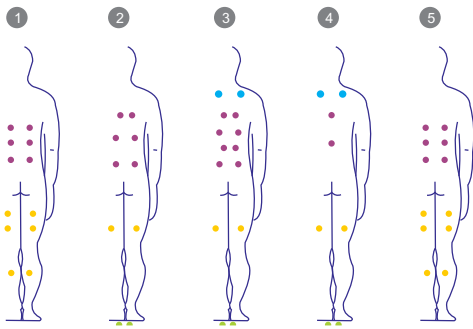


Das Ergebnis der ständigen Weiterentwicklung bei Aquavia.

Dieser Whirlpool überzeugt nicht nur durch seine sanfte, sorgfältig ausgearbeitete Linienführung, sondern wurde mit seinen zwei ergonomisch gestalteten Liegen für maximalen

Komfort und Entspannung konzipiert. Die Liegen und drei weitere Sitze bieten eine vollständige Massage an allen Körperbereichen.

Alle Vorzüge des Advance 30, aber mit mehr Leistungen für eine kräftigere Massage.



KUNSTSTOFFVERKLEIDUNG



Ipé



Grau

COLOUR RANGE



71 Silk



64 Pearl Shadow



59 Sterling Marble




65 Pearl*



72 Cameo




47 Green Marble



56 Caribbean Blue



58 Sierra



52 Navy Marble



46 Blue Marble



44 White

(*) Farbe mit Aufpreis

Allgemeine Daten	Code 41909
Dimensionen	216 x 198 x 90 (± 1cm)
Positionen (Sitzen / Liegen)	5 (3 / 2)
Leistung Option niedrige Stromstärke (W)	5.155 W
Benötigte Gesamtleistung (A)	22,4 A
Wasserkapazität (liter)	930 l.
Gewicht (leer) / Gewicht (befüllt)	327 kg - 1.257 kg
Kunststoffverkleidung	Grau oder Ipé

Features	
Düsen	35
Edelstahldüsen	Ja
Luftdüsen	12
Wasserefälle	2
Digitale Steuerung	Ja
Kopfstützen	3
Ozonator + LED Farblicht Therapie + Aromatherapie	Ja
Metallrahmen	Ja
Isolierender ABS Boden	Ja
Isolierende Abdeckung	Ja
Zirkulationspumpe	Ja
Massage-Pumpe	2 x 2 KW
Gebläse	900 W
Heizung	3 KW
Kartuschenfilter	Ja

Optionen	
Doppelte Isolation 	Option
Audio System + ELS Farblicht	Option

Die portablen Whirlpools sind auch in einer nicht portablen Ausführung mit Metallstruktur verfügbar und können daher eingebaut werden.